



ФЕДЕРАЛЬНАЯ СЛУЖБА
ГОСУДАРСТВЕННОЙ СТАТИСТИКИ

Оперативные данные по строительству в Республике Коми



за январь-июнь 2021 года



ФЕДЕРАЛЬНАЯ СЛУЖБА
ГОСУДАРСТВЕННОЙ СТАТИСТИКИ

Оперативные данные по строительству

в Республике Коми

за январь-июнь 2021 года

- 01 ДИНАМИКА ОБЪЕМА РАБОТ, ВЫПОЛНЕННЫХ ПО ВИДУ ДЕЯТЕЛЬНОСТИ «СТРОИТЕЛЬСТВО»
- 02 ВВОД В ДЕЙСТВИЕ ЖИЛЫХ ДОМОВ - ВСЕГО
- 03 ВВОД ЖИЛЬЯ НАСЕЛЕНИЕМ
- 04 ВВОД ЖИЛЬЯ ПО МУНИЦИПАЛЬНЫМ ОБРАЗОВАНИЯМ
- 05 ВВОД В ДЕЙСТВИЕ ОБЪЕКТОВ



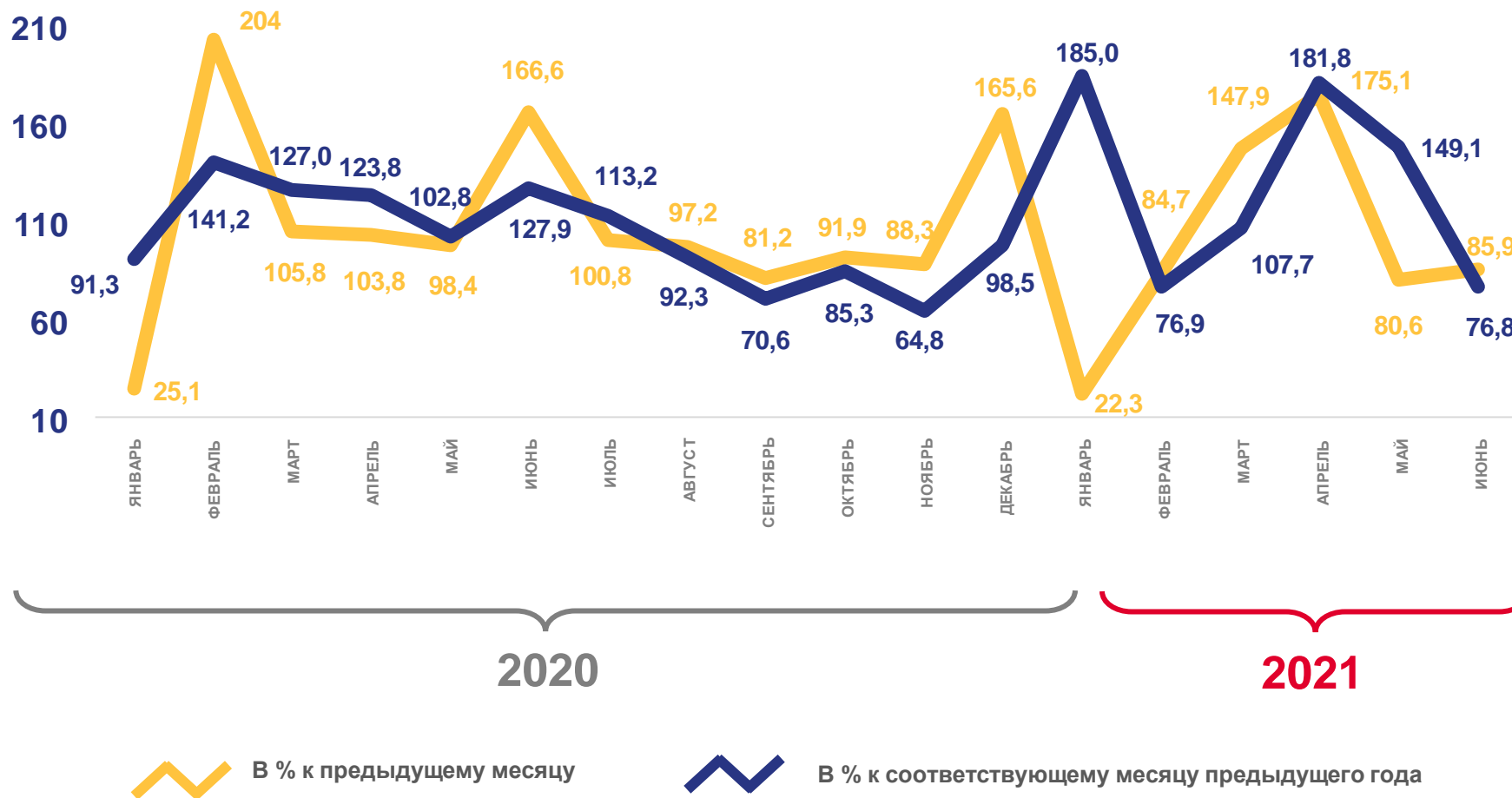



ДИНАМИКА ОБЪЕМА РАБОТ, ВЫПОЛНЕННЫХ ПО ВИДУ ДЕЯТЕЛЬНОСТИ «СТРОИТЕЛЬСТВО»

В СОПОСТАВИМЫХ ЦЕНАХ

119,7%

январь-июнь 2021
к январю-июню 2020 года





ВВОД В ДЕЙСТВИЕ ЖИЛЫХ ДОМОВ - ВСЕГО

ТЫСЯЧ КВАДРАТНЫХ МЕТРОВ ОБЩЕЙ ПЛОЩАДИ ЖИЛЫХ ПОМЕЩЕНИЙ

Построено

за январь-июнь 2021 года

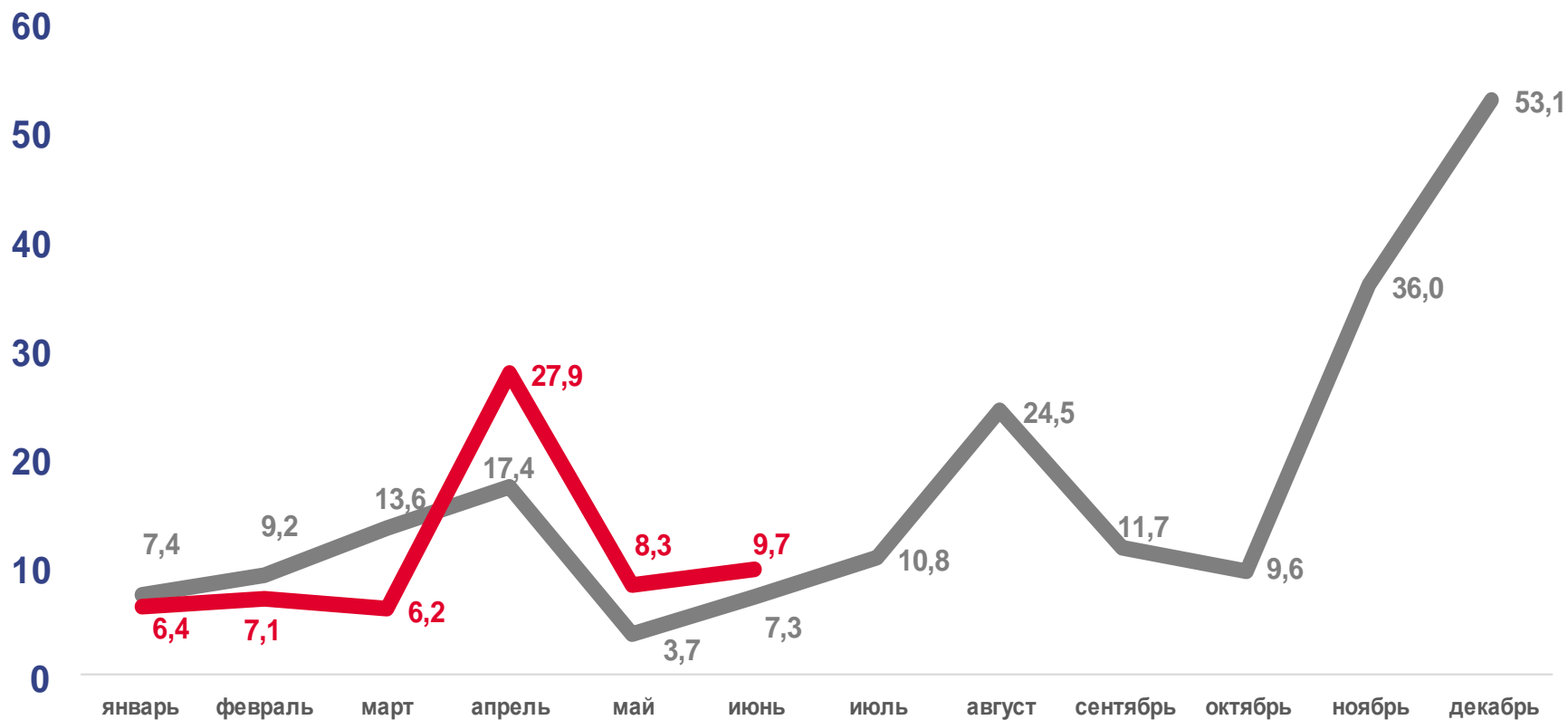
65,6 тыс м²

общей площади жилых помещений

111,8%

к январю-июню 2020 года

814 квартир



2020

2021





ВВОД ЖИЛЬЯ НАСЕЛЕНИЕМ

ТЫСЯЧ КВАДРАТНЫХ МЕТРОВ ОБЩЕЙ ПЛОЩАДИ ЖИЛЫХ ПОМЕЩЕНИЙ

Построено

за январь-июнь 2021 года

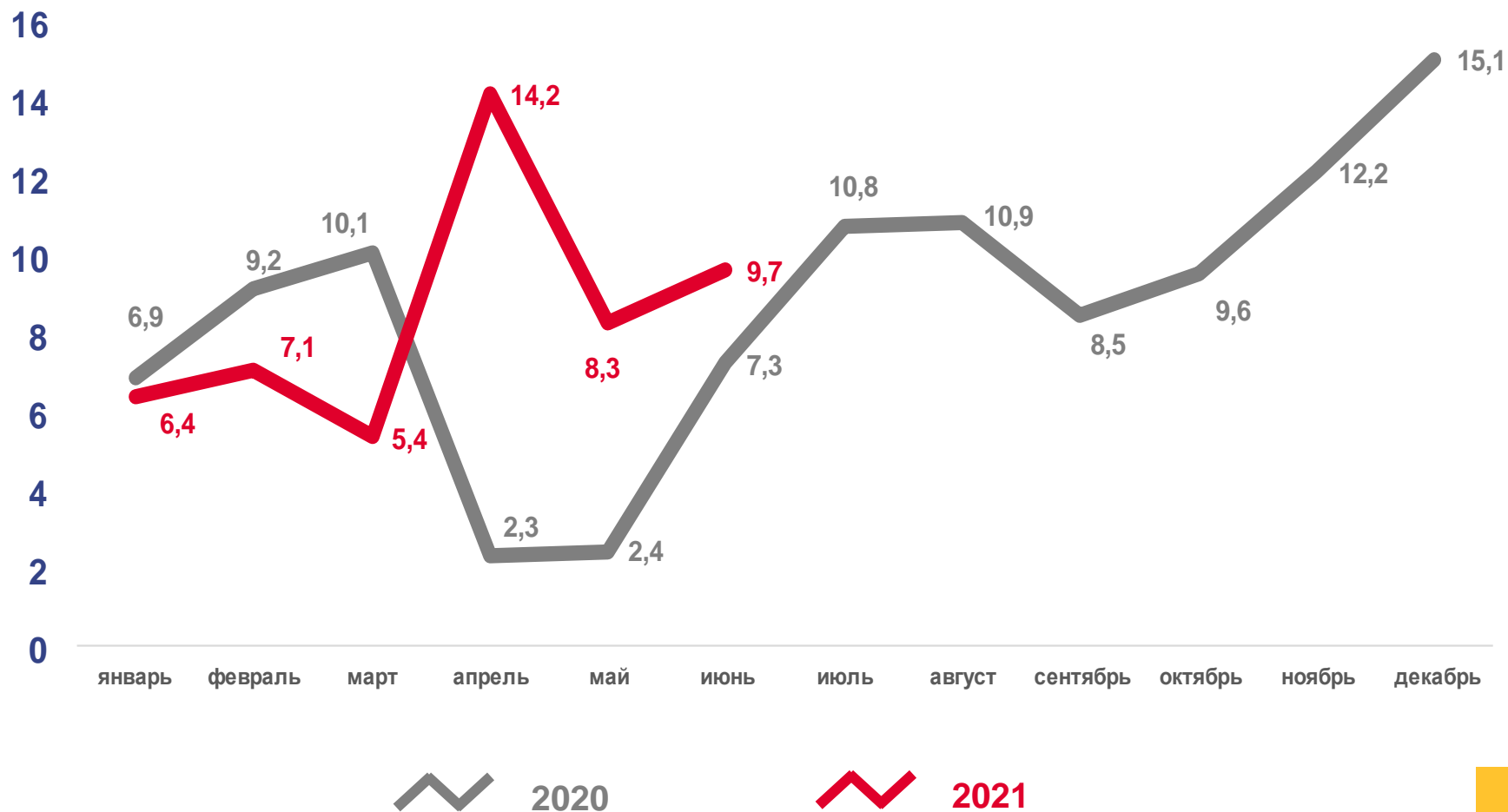
51,1 ТЫС М²

общей площади жилых помещений

133,6%

к январю-июню 2020 года

521 квартира

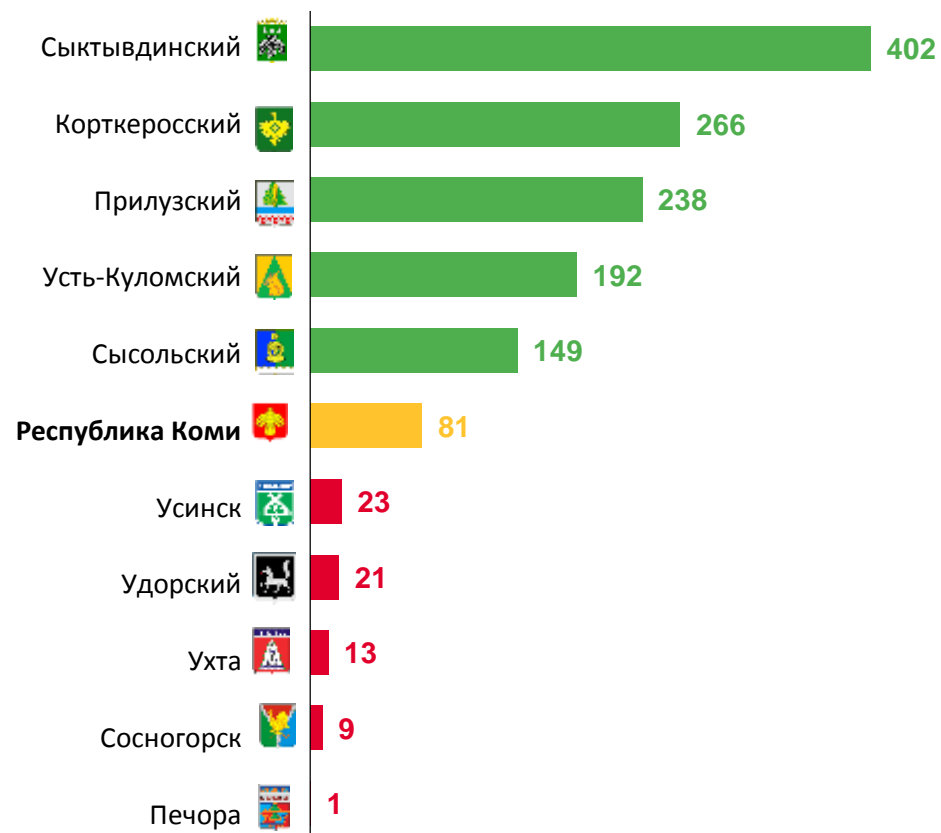




ВВОД ЖИЛЬЯ ПО МУНИЦИПАЛЬНЫМ ОБРАЗОВАНИЯМ

КВАДРАТНЫХ МЕТРОВ ОБЩЕЙ ПЛОЩАДИ ЖИЛЫХ ПОМЕЩЕНИЙ В РАСЧЕТЕ НА 1 000 ЧЕЛОВЕК НАСЕЛЕНИЯ

Муниципальные районы и городские округа
с наибольшими и наименьшими значениями показателя
в январе-июне 2021

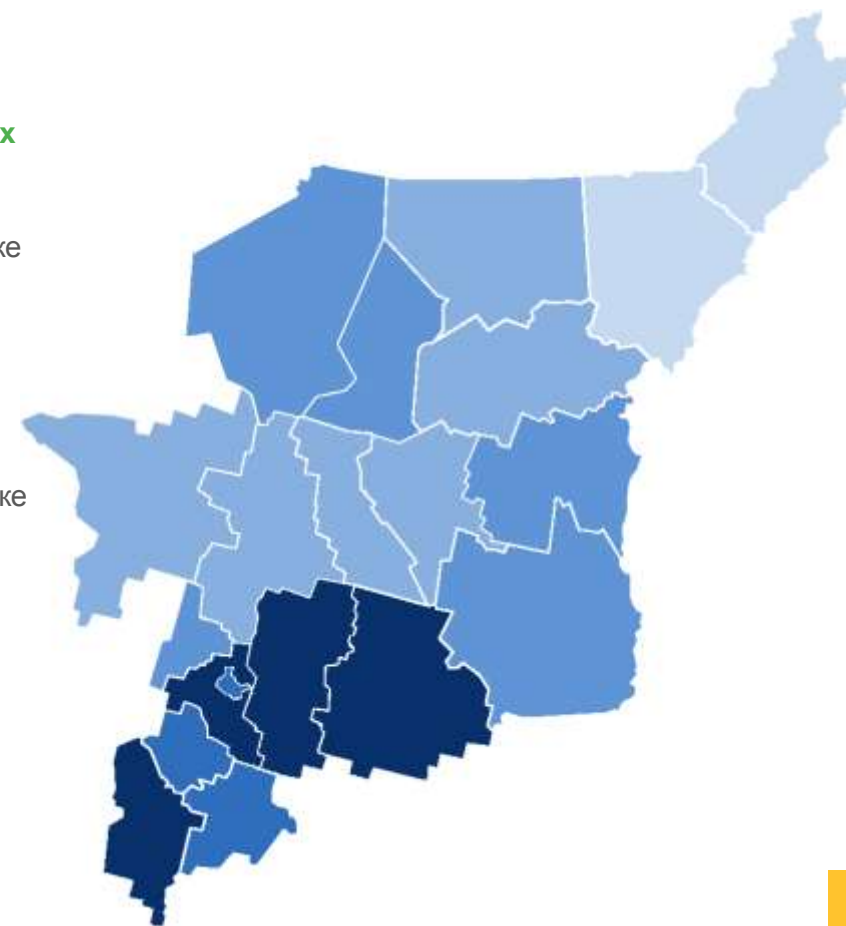


7 муниципальных образований

значение показателя **больше**, чем по республике

11 муниципальных образований

значение показателя **меньше**, чем по республике





ВВОД В ДЕЙСТВИЕ ОБЪЕКТОВ

Газопроводы магистральные

86,3 километра

Дошкольные образовательные организации

45 мест

Нефтепроводы магистральные

1,8 километра

Торговые площади

1,0 тыс м²

Линии электропередачи

38,2 километра

Предприятие общественного питания

49 посадочных мест

Помещения для крупного рогатого скота

49 голов

Автомобильные дороги общего пользования

2,2 километра

